


# Referencia Electrónica Embajadores: PC70000

PCSATA

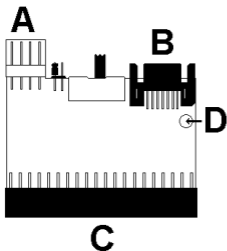


IDE TO SATA BI-DIRECTIONAL CONVERTER  
IDE-SATA BIDIRECTIONELE CONVERTER  
CONVERTISSEUR BIDIRECTIONNEL IDE-SATA  
CONVERTIDOR BIDIRECCIONAL IDE-SATA  
IDE-SATA BIDIREKTIONALER KONVERTER



USER MANUAL	3
GEBUIKERSHANDLEIDING	5
NOTICE D'EMPLOI	8
MANUAL DEL USUARIO	10
BEDIENUNGSANLEITUNG	13

# PCSATA



A	power
B	SATA
C	IDE
D	status LED

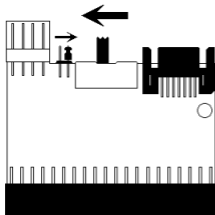
A	voeding
B	SATA
C	IDE
D	statusled

A	alimentación
B	SATA
C	IDE
D	DEL d'état

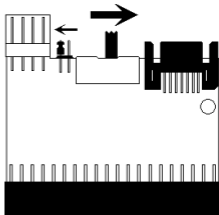
A	alimentación
B	SATA
C	IDE
D	LED de estado

A	Stromversorgung
B	SATA
C	IDE
D	Status-LED

SATA → IDE



IDE → SATA



# USER MANUAL

## 1. Introduction

### To all residents of the European Union

Important environmental information about this product



This symbol on the device or the package indicates that disposal of the device after its lifecycle could harm the environment. Do not dispose of the unit (or batteries) as unsorted municipal waste; it should be taken to a

specialized company for recycling. This device should be returned to your distributor or to a local recycling service. Respect the local environmental rules.

### If in doubt, contact your local waste disposal authorities.

Thank you for choosing Velleman! Please read the manual thoroughly before bringing this device into service. If the device was damaged in transit, don't install or use it and contact your dealer.

## 2. General Guidelines

Refer to the **Velleman® Service and Quality Warranty** on the last pages of this manual.

- Keep the device away from children and unauthorised users.
- Keep this device away from rain, moisture, splashing and dripping liquids.
- Protect the device against extreme heat and dust.
- Protect this device from shocks and abuse. Avoid brute force when operating the device
- All modifications of the device are forbidden. Damage caused by user modifications to the device is not covered by the warranty.
- Only use the device for its intended purpose. Using the device in an unauthorised way will void the warranty.
- Damage caused by disregard of certain guidelines in this manual is not covered by the warranty and the dealer will not accept responsibility for any ensuing defects or problems.

## 3. Installation

### Notes:

- **never** apply power to the **PCSATA** without a device attached.
- **never** connect more than 1 power supply to a SATA device.

### IDE device

- Set the **PCSATA** for IDE-to-SATA conversion (refer to the illustration on page 2 of this manual).
- Plug the **PCSATA** connector **[C]** on the IDE connector of the IDE device.
- Plug the SATA-cable from the computer system into the SATA-connector **[B]**. Use the included SATA cable if necessary.
- Plug an available power connector into the power connector of the IDE device.
- Plug the small connector of the included power cable into the power connector **[A]** of the **PCSATA**. Connect the other end to the power supply of the system.
- Power on the system. The status LED **[D]** lights up.

### SATA device

- Set the **PCSATA** for SATA-to-IDE conversion (refer to the illustration on page 2 of this manual).
- Plug the included SATA-cable into the SATA-connector **[B]**. Connect the other end to the SATA-device.
- Plug the IDE-connector **[C]** of the **PCSATA** into a motherboard or IDE extension cable (with female connector).
- Plug an available power connector into the power connector of the SATA device.
- Plug the small connector of the included power cable into the power connector **[A]** of the **PCSATA**. Connect the other end to the power supply of the system.
- Power on the system. The status LED **[D]** lights up.

Referencia Electrónica Embajadores: PC70000

## 4. Technical Specification

PIO (Programmed Input/Output) mode	0 – 4
UDMA (Ultra Direct Memory Access) transfer rate	16.7, 25, 33, 48, 66, 100, 133, 150 MB/s
LBA (Logical Block Addressing) dimensions	48-bit (16-bit sector count)
weight	52 x 49 x 9mm
	12g

Use this device with original accessories only. Velleman nv cannot be held responsible in the event of damage or injury resulted from (incorrect) use of this device. For more info concerning this product, please visit our website [www.velleman.eu](http://www.velleman.eu). The information in this manual is subject to change without prior notice.

### © COPYRIGHT NOTICE

The copyright to this manual is owned by Velleman nv. All worldwide rights reserved. This manual is copyrighted. No part of this manual may be copied, reproduced, translated or reduced to any electronic medium or otherwise without the prior written consent of the copyright holder.

# GEBRUIKERSHANDLEIDING

## 1. Inleiding

**Aan alle ingezetenen van de Europese Unie**

**Belangrijke milieu-informatie betreffende dit product**



Dit symbool op het toestel of de verpakking geeft aan dat, als het na zijn levenscyclus wordt weggeworpen, dit toestel schade kan toebrengen aan het milieu. Gooi dit toestel (en eventuele batterijen) niet bij het gewone huishoudelijke afval; het moet bij een gespecialiseerd

bedrijf terechtkomen voor recyclage. U moet dit toestel naar uw verdeler of naar een lokaal recyclagepunt brengen. Respecteer de plaatselijke milieuwetgeving.

**Hebt u vragen, contacteer dan de plaatselijke autoriteiten betreffende de verwijdering.**

Dank u voor uw aankoop! Lees deze handleiding grondig voor u het toestel in gebruik neemt. Werd het toestel beschadigd tijdens het transport, installeer het dan niet en raadpleeg uw dealer.

## 2. Algemene richtlijnen

Raadpleeg de **Velleman® service- en kwaliteitsgarantie** achteraan de handleiding.

- Houd buiten het bereik van kinderen en onbevoegden.
- Bescherm tegen regen, vochtigheid en opspattende vloeistoffen.
- Bescherm tegen extreme hitte en stof.
- Bescherm tegen schokken tijdens het gebruik.
- Om veiligheidsredenen mag u geen wijzigingen aanbrengen. Schade door wijzigingen die de gebruiker heeft aangebracht valt niet onder de garantie.
- Gebruik het toestel enkel waarvoor het gemaakt is. Bij onoordeelkundig gebruik vervalt de garantie.
- De garantie geldt niet voor schade door het negeren van bepaalde richtlijnen in deze handleiding en uw dealer zal de verantwoordelijkheid afwijzen voor defecten of problemen die hier rechtstreeks verband mee houden.

## 3. Installatie

### Opmerkingen:

- Sluit nooit een voeding aan de **PCSATA** indien er nog geen harde schijf is aangesloten.
- Sluit nooit meer dan 1 voeding aan de SATA harde schijf.

### IDE harde schijf

- Schuif de schakelaar op de **PCSATA** naar links (zie afbeelding op pagina 2).
- Koppel de aansluiting op de **PCSATA [C]** aan de aansluiting op de IDE harde schijf.
- Koppel de SATA-kabel van de pc aan de SATA-aansluiting **[B]**. Gebruik hiervoor de meegeleverde SATA-kabel indien nodig.
- Koppel een voeding aan de voedingsaansluiting van de IDE harde schijf.
- Koppel de kleine voedingsstekker van de meegeleverde voedingskabel aan de voedingsaansluiting **[A]** van de **PCSATA**. Koppel de andere stekker aan de voeding van het systeem.
- Schakel in. De statusled **[D]** licht op.

Referencia Electrónica Embajadores: PC70000

## PCSATA

### SATA harde schijf

- Schuif de schakelaar op de **PCSATA** naar rechts (zie afbeelding op pagina 2).
- Koppel de meegeleverde SATA-kabel aan de SATA-aansluiting **[B]**. Koppel de andere stekker aan de SATA harde schijf.
- Koppel de IDE-aansluiting **[C]** van de **PCSATA** aan het moederbord of aan een IDE verlengkabel met vrouwelijke stekker.
- Koppel een beschikbare voedingsstekker aan de voedingsaansluiting van de SATA harde schijf.
- Koppel de kleine voedingsstekker van de meegeleverde voedingskabel aan de voedingsaansluiting **[A]** van de **PCSATA**. Koppel de andere stekker aan de voeding van het systeem.
- Schakel in. De statusled **[D]** licht op.

### 4. Technische specificaties

PIO (Programmed Input/Output)	0 – 4
overdrachtsnelheid UDMA (Ultra Direct Memory Access)	16.7, 25, 33, 48, 66, 100, 133, 150 MB/s
LBA (Logical Block Addressing)	48-bit (16-bit sector count)
afmetingen	52 x 49 x 9 mm
gewicht	12 g

**Gebruik dit toestel enkel met originele accessoires. Velleman nv is niet aansprakelijk voor schade of kwetsuren bij (verkeerd) gebruik van dit toestel. Voor meer informatie over dit product, zie [www.velleman.eu](http://www.velleman.eu). De informatie in deze handleiding kan te allen tijde worden gewijzigd zonder voorafgaande kennisgeving.**

#### © AUTEURSRECHT

**Velleman nv heeft het auteursrecht voor deze handleiding.**

Alle wereldwijde rechten voorbehouden. Het is niet toegestaan om deze handleiding of gedeelten ervan over te nemen, te kopiëren, te vertalen, te bewerken en op te slaan op een elektronisch medium zonder voorafgaande schriftelijke toestemming van de rechthebbende.

# NOTICE D'EMPLOI

## 1. Introduction

**Aux résidents de l'Union européenne**

**Des informations environnementales importantes concernant ce produit**

Ce symbole sur l'appareil ou l'emballage indique que l'élimination



d'un appareil en fin de vie peut polluer l'environnement.

Ne pas jeter un appareil électrique ou électronique (et des piles éventuelles) parmi les déchets municipaux non sujets au tri sélectif ; une déchèterie traitera l'appareil en

question. Renvoyer les équipements usagés à votre fournisseur ou à un service de recyclage local. Il convient de respecter la réglementation locale relative à la protection de l'environnement.

**En cas de questions, contacter les autorités locales pour élimination.**

Nous vous remercions de votre achat ! Lire la présente notice attentivement avant la mise en service de l'appareil. Si l'appareil a été endommagé pendant le transport, ne pas l'installer et consulter votre revendeur.

## 2. Directives générales

Se référer à la garantie de service et qualité **Velleman®** en fin de notice.

- Garder hors de la portée des enfants et des personnes non autorisées.
- Protéger contre la pluie, l'humidité et les projections d'eau.
- Protéger contre la chaleur extrême et la poussière.
- Protéger contre les chocs pendant l'utilisation.
- Toute modification est interdite pour des raisons de sécurité. Les dommages occasionnés par des modifications par le client ne tombent pas sous la garantie.
- N'utiliser qu'à sa fonction prévue. Un usage impropre annule d'office la garantie.
- La garantie ne s'applique pas aux dommages survenus en négligeant certaines directives de cette notice et votre revendeur déclinera toute responsabilité pour les problèmes et les défauts qui en résultent.



## 3. Installation

### Remarque :

- Ne jamais appliquer l'alimentation au **PCSATA** avant de le connecter à un disque dur.
- Ne jamais connecter plus d'une seule alimentation au disque dur SATA.

### Disque dur IDE

- Placer l'interrupteur sur le **PCSATA** à gauche (se référer à l'illustration en page 2).
- Connecter la fiche du **PCSATA [C]** à la fiche IDE du disque dur IDE.
- Connecter le câble SATA de l'ordinateur à la fiche SATA **[B]**. Utiliser le câble SATA inclus si nécessaire.
- Connecter une alimentation à la fiche d'entrée d'alimentation du disque dur IDE.
- Connecter la petite fiche du câble inclus à la fiche d'alimentation **[A]** du **PCSATA**. Connecter l'autre fiche à l'alimentation du système.
- Enclencher le système. La DEL d'état **[D]** s'allume.

### Disque dur SATA

- Placer l'interrupteur sur le **PCSATA** à gauche (se référer à l'illustration en page 2).
- Connecter le câble SATA inclus à la fiche SATA **[B]**. Connecter l'autre fiche du câble au disque dur SATA.
- Connecter la fiche IDE **[C]** du **PCSATA** à la carte mère ou à une rallonge IDE à fiche femelle.
- Connecter la fiche de l'alimentation à la fiche d'alimentation du disque dur SATA.
- Connecter la petite fiche du câble inclus à la fiche d'alimentation **[A]** du **PCSATA**. Connecter l'autre fiche à l'alimentation du système.
- Enclencher le système. La DEL d'état **[D]** s'allume.

#### 4. Spécifications techniques

PIO (Programmed Input/Output)	0 – 4
vitesse de transfert UDMA (Ultra Direct Memory Access)	16.7, 25, 33, 48, 66, 100, 133, 150 Mo/s
LBA (Logical Block Addressing)	48 bit (compte des secteurs 16 bit)
dimensions	52 x 49 x 9 mm
poids	12 g

**N'employer cet appareil qu'avec des accessoires d'origine. SA Velleman ne sera aucunement responsable de dommages ou lésions survenus à un usage (incorrect) de cet appareil. Pour plus d'information concernant cet article, visitez notre site web [www.velleman.eu](http://www.velleman.eu). Toutes les informations présentées dans cette notice peuvent être modifiées sans notification préalable.**

#### © DROITS D'AUTEUR

**SA Velleman est l'ayant droit des droits d'auteur pour cette notice.**

Tous droits mondiaux réservés. Toute reproduction, traduction, copie ou diffusion, intégrale ou partielle, du contenu de cette notice par quelque procédé ou sur tout support électronique que se soit est interdite sans l'accord préalable écrit de l'ayant droit.

## MANUAL DEL USUARIO

### 1. Introducción

**A los ciudadanos de la Unión Europea**

**Importantes informaciones sobre el medio ambiente concerniente a este producto**



Este símbolo en este aparato o el embalaje indica que, si tira las muestras inservibles, podrían dañar el medio ambiente. No tire este aparato (ni las pilas, si las hubiera) en la basura doméstica; debe ir a una empresa especializada en reciclaje. Devuelva este aparato a su distribuidor o a la unidad de reciclaje local. Respete las leyes locales en relación con el medio ambiente.

**Si tiene dudas, contacte con las autoridades locales para residuos.**

## PCSATA

¡Gracias por haber comprado el **PCSATA**! Lea atentamente las instrucciones del manual antes de usarlo. Si el aparato ha sufrido algún daño en el transporte no lo instale y póngase en contacto con su distribuidor.

### 2. Normas generales

Véase la **Garantía de servicio y calidad Velleman®** al final de este manual del usuario.

- Mantenga el aparato lejos del alcance de personas no capacitadas y niños.
- No exponga este equipo a lluvia, humedad ni a ningún tipo de salpicadura o goteo.
- No exponga este equipo a temperaturas extremas ni polvo.
- Proteja el aparato contra los choques durante el uso.
- Por razones de seguridad, las modificaciones no autorizadas del aparato están prohibidas.
- Utilice sólo el aparato para las aplicaciones descritas en este manual. Su uso incorrecto anula la garantía completamente.
- Daños causados por descuido de las instrucciones de seguridad de este manual invalidarán su garantía y su distribuidor no será responsable de ningún daño u otros problemas resultantes.

### 3. Instalación

#### Nota:

- Nunca conecte la alimentación al **PCSATA** antes de haberlo conectado a un disco duro.
- Conecte siempre una sola alimentación al disco duro SATA.

#### Disco duro IDE

- Deslice el interruptor del **PCSATA** hacia la izquierda (véase la fig. en la p. 2).
- Conecte el conector del **PCSATA [C]** al conector IDE del disco duro IDE.
- Conecte el cable SATA del ordenador al conector SATA **[B]**. Utilice el cable SATA incl. si fuera necesario.
- Conecte una alimentación al conector de entrada de alimentación del disco duro IDE.
- Conecte el pequeño conector del cable incl. al conector de alimentación **[A]** del **PCSATA**. Conecte el otro conector a la alimentación del sistema.
- Active el sistema. El LED de estado **[D]** se ilumina.

## PCSATA

### Disco duro SATA

- Deslice el interruptor del **PCSATA** hacia la derecha (véase la fig. en la p. 2).
- Conecte el cable SATA incl. al conector SATA **[B]**. Conecte el otro conector del cable al disco duro SATA.
- Conecte el conector IDE **[C]** del **PCSATA** a la tarjeta madre o a un prolongador IDE con conector hembra.
- Conecte el conector de alimentación al conector de alimentación del disco duro SATA.
- Conecte el pequeño conector del cable incl. al conector de alimentación **[A]** del **PCSATA**. Conecte el otro conector a la alimentación del sistema.
- Active el sistema. El LED de estado **[D]** se ilumina.

### 4. Especificaciones

PIO (Programmed Input/Output)	0 - 4
velocidad de transmisión UDMA (Ultra Direct Memory Access)	16.7, 25, 33, 48, 66, 100, 133, 150 MB/s
LBA (Logical Block Addressing)	48 bit (cuenta de sectores 16 bit)
dimensiones	52 x 49 x 9 mm
peso	12 g

Utilice este aparato sólo con los accesorios originales. Velleman NV no será responsable de daños ni lesiones causados por un uso (indebido) de este aparato. Para más información sobre este producto, visite nuestra página web [www.velleman.eu](http://www.velleman.eu). Se pueden modificar las especificaciones y el contenido de este manual sin previo aviso.

#### © DERECHOS DE AUTOR

Velleman NV dispone de los derechos de autor para este manual del usuario.

Todos los derechos mundiales reservados. Está estrictamente prohibido reproducir, traducir, copiar, editar y guardar este manual del usuario o partes de ello sin previo permiso escrito del derecho habiente.

**Referencia Electrónica Embajadores: PC70000**

## BEDIENUNGSANLEITUNG

### 1. Einführung

**An alle Einwohner der Europäischen Union**

**Wichtige Umweltinformationen über dieses Produkt**



Dieses Symbol auf dem Produkt oder der Verpackung zeigt an, dass die Entsorgung dieses Produktes nach seinem Lebenszyklus der Umwelt Schaden zufügen kann.

Entsorgen Sie die Einheit (oder verwendeten Batterien)

nicht als unsortiertes Hausmüll; die Einheit oder verwendeten Batterien müssen von einer spezialisierten Firma zwecks Recycling entsorgt werden. Diese Einheit muss an den Händler oder ein örtliches Recycling-Unternehmen retourniert werden. Respektieren Sie die örtlichen Umweltvorschriften.

**Falls Zweifel bestehen, wenden Sie sich für Entsorgungsrichtlinien an Ihre örtliche Behörde.**

Wir bedanken uns für den Kauf des **PCSATA!** Lesen Sie diese Bedienungsanleitung vor Inbetriebnahme sorgfältig durch.

Überprüfen Sie, ob Transportschäden vorliegen. Sollte dies der Fall sein, verwenden Sie das Gerät nicht und wenden Sie sich an Ihren Händler.

### 2. Allgemeine Richtlinien

Siehe **Velleman® Service- und Qualitätsgarantie** am Ende dieser Bedienungsanleitung.

- Halten Sie Kinder und Unbefugte vom Gerät fern.
- Schützen Sie das Gerät vor Regen und Feuchte. Setzen Sie das Gerät keiner Flüssigkeit wie z.B. Tropf- oder Spritzwasser, aus.
- Schützen Sie das Gerät vor extremen Temperaturen und Staub.
- Schützen Sie das Gerät vor Stößen.
- Nehmen Sie das Gerät erst in Betrieb, nachdem Sie sich mit seinen Funktionen vertraut gemacht haben.
- Eigenmächtige Veränderungen sind aus Sicherheitsgründen verboten.
- Verwenden Sie das Gerät nur für Anwendungen beschrieben in dieser Bedienungsanleitung sonst kann dies zu Schäden am Produkt führen und erlischt der Garantieanspruch.

## 3. Installation

### Bemerkungen:

- Verbinden Sie eine Stromversorgung nie mit dem **PCSATA** wenn da noch keine Festplatte angeschlossen ist.
- Verbinden Sie nie mehr als 1 Stromversorgung mit der SATA-Festplatte.

### IDE-Festplatte

- Schieben Sie den Schalter des **PCSATA** nach links (siehe Abbildung, Seite 2).
- Verbinden Sie den Anschluss des **PCSATA [C]** mit dem Anschluss der IDE-Festplatte.
- Verbinden Sie das SATA-Kabel des PC mit dem SATA-Anschluss **[B]**. Verwenden Sie hierfür das mitgelieferte SATA-Kabel wenn nötig.
- Verbinden Sie eine Stromversorgung mit dem Stromversorgungsanschluss der IDE-Festplatte.
- Verbinden Sie den kleinen Stromversorgungsstecker des mitgelieferten Stromversorgungskabels mit dem Stromversorgungsanschluss **[A]** des **PCSATA**. Verbinden Sie den anderen Stecker mit der Stromversorgung des Systems.
- Schalten Sie ein. Die Status-LED **[D]** leuchtet.

### SATA Festplatte

- Schieben Sie den Schalter des **PCSATA** nach rechts (siehe Abbildung, Seite 2).
- Verbinden Sie das mitgelieferte SATA-Kabel mit dem SATA-Anschluss **[B]**. Verbinden Sie den anderen Stecker mit der SATA-Festplatte.
- Verbinden Sie den IDE-Anschluss **[C]** des **PCSATA** mit der Hauptplatine oder einem IDE-Verlängerungskabel mit Buchse.
- Verbinden Sie den verfügbaren Stromversorgungsstecker mit dem Stromversorgungsanschluss der SATA-Festplatte.
- Verbinden Sie den kleinen Stromversorgungsstecker des mitgelieferten Stromversorgungskabels mit dem Stromversorgungsanschluss **[A]** des **PCSATA**. Verbinden Sie den anderen Stecker mit der Stromversorgung des Systems.
- Schalten Sie ein. Die Status-LED **[D]** leuchtet.

## PCSATA

### 4. Technische Daten

PIO (Programmed Input/Output)	0 – 4
Übertragungsgeschwindigkeit UDMA (Ultra Direct Memory Access)	16.7, 25, 33, 48, 66, 100, 133, 150 MB/s
LBA (Logical Block Addressing)	48-bit (16-bit sector count)
Abmessungen	52 x 49 x 9 mm
Gewicht	12 g

Verwenden Sie dieses Gerät nur mit originellen Zubehörteilen. Velleman NV übernimmt keine Haftung für Schaden oder Verletzungen bei (falscher) Anwendung dieses Gerätes. Für mehr Informationen zu diesem Produkt, siehe [www.velleman.eu](http://www.velleman.eu). Alle Änderungen ohne vorherige Ankündigung vorbehalten.

#### © URHEBERRECHT

Velleman NV besitzt das Urheberrecht für diese Bedienungsanleitung.

Alle weltweiten Rechte vorbehalten. ohne vorherige schriftliche Genehmigung des Urhebers ist es nicht gestattet, diese Bedienungsanleitung ganz oder in Teilen zu reproduzieren, zu kopieren, zu übersetzen, zu bearbeiten oder zu speichern.

Referencia Electrónica Embajadores: PC70000

**Velleman® Service and Quality Warranty**

Velleman® has over 35 years of experience in the electronics world and distributes its products in more than 85 countries.

All our products fulfil strict quality requirements and legal stipulations in the EU. In order to ensure the quality, our products regularly go through an extra quality check, both by an internal quality department and by specialized external organisations. If, all precautionary measures notwithstanding, problems should occur, please make appeal to our warranty (see guarantee conditions).

**General Warranty Conditions Concerning Consumer Products (for EU):**

- All consumer products are subject to a 24-month warranty on production flaws and defective material as from the original date of purchase.

- Velleman® can decide to replace an article with an equivalent article, or to refund the retail value totally or partially when the complaint is valid and a free repair or replacement of the article is impossible, or if the expenses are out of proportion.

You will be delivered a replacing article or a refund at the value of 100% of the purchase price in case of a flaw occurred in the first year after the date of purchase and delivery, or a replacing article at 50% of the purchase price or a refund at the value of 50% of the retail value in case of a flaw occurred in the second year after the date of purchase and delivery.

**• Not covered by warranty:**

- all direct or indirect damage caused after delivery to the article (e.g. by oxidation, shocks, falls, dust, dirt, humidity...), and by the article, as well as its contents (e.g. data loss), compensation for loss of profits;

- frequently replaced consumable goods, parts or accessories such as batteries, lamps, rubber parts, drive belts... (unlimited list);

- flaws resulting from fire, water damage, lightning, accident, natural disaster, etc.

...;

- flaws caused deliberately, negligently or resulting from improper handling, negligent maintenance, abusive use or use contrary to the manufacturer's

- instructions;

- damage caused by a commercial, professional or collective use of the article (the warranty validity will be reduced to six (6) months when the article is used professionally);

- damage resulting from an inappropriate packing and shipping of the article;

- all damage caused by modification, repair or alteration performed by a third party without written permission by Velleman®.

- Articles to be repaired must be delivered to your Velleman® dealer, solidly packed (preferably in the original packaging), and be completed with the original receipt of purchase and a clear flaw description.

- Hint: In order to save on cost and time, please reread the manual and check if the flaw is caused by obvious causes prior to presenting the article for repair. Note that returning a non-defective article can also involve handling costs.

- Repairs occurring after warranty expiration are subject to shipping costs.

- The above conditions are without prejudice to all commercial warranties.

**The above enumeration is subject to modification according to the article (see article's manual).**

---



**Velleman® service- en kwaliteitsgarantie**

Velleman® heeft ruim 35 jaar ervaring in de elektronica wereld en verdeelt in meer dan 85 landen.

Al onze producten beantwoorden aan strikte kwaliteitseisen en aan de wettelijke bepalingen geldig in de EU. Om de kwaliteit te waarborgen, ondergaan onze producten op regelmatige tijdstippen een extra kwaliteitscontrole, zowel door onze eigen kwaliteitsafdeling als door externe gespecialiseerde organisaties. Mocht er ondanks deze voorzorgen toch een probleem optreden, dan kunt u steeds een beroep doen op onze waarborg (zie waarborgvoorwaarden).

**Algemene waarborgvoorwaarden consumentengoederen (voor Europese Unie):**

- Op alle consumentengoederen geldt een garantieperiode van 24 maanden op productie- en materiaalfouten en dit vanaf de oorspronkelijke aankoopdatum.
- Indien de klacht gegrond is en een gratis reparatie of vervanging van een artikel onmogelijk is of indien de kosten hiervoor buiten verhouding zijn, kan Velleman® beslissen het desbetreffende artikel te vervangen door een gelijkwaardig artikel of de aankoopsum van het artikel gedeeltelijk of volledig terug te betalen. In dat geval krijgt u een vervangend product of terugbetaling ter waarde van 100% van de aankoopsum bij ontdekking van een gebrek tot één jaar na aankoop en levering, of een vervangend product tegen 50% van de kostprijs of terugbetaling van 50 % bij ontdekking na één jaar tot 2 jaar.

**• Valt niet onder waarborg:**

- alle rechtstreekse of onrechtstreekse schade na de levering veroorzaakt aan het toestel (bv. door oxidatie, schokken, val, stof, vuil, vocht...), en door het toestel, alsook zijn inhoud (bv. verlies van data), vergoeding voor eventuele winstderving.
- verbruiksgoederen, onderdelen of hulpstukken die regelmatig dienen te worden vervangen, zoals bv. batterijen,

lampen, rubberen onderdelen, aandrijfriemen... (onbepaalde lijst).

- defecten ten gevolge van brand, waterschade, bliksem, ongevallen, natuurrampen, enz.
- defecten veroorzaakt door opzet, nalatigheid of door een onoordeelkundige behandeling, slecht onderhoud of abnormaal gebruik of gebruik van het toestel strijdig met de voorschriften van de fabrikant.
- schade ten gevolge van een commercieel, professioneel of collectief gebruik van het apparaat (bij professioneel gebruik wordt de garantieperiode herleid tot 6 maand).
- schade veroorzaakt door onvoldoende bescherming bij transport van het apparaat.
- alle schade door wijzigingen, reparaties of modificaties uitgevoerd door derden zonder toestemming van Velleman®.
- Toestellen dienen ter reparatie aangeboden te worden bij uw Velleman®-verdelers. Het toestel dient vergezeld te zijn van het oorspronkelijke aankoopbewijs. Zorg voor een degelijke verpakking (bij voorkeur de originele verpakking) en voeg een duidelijke foutomschrijving bij.
- Tip: alvorens het toestel voor reparatie aan te bieden, kijk nog eens na of er geen voor de hand liggende reden is waarom het toestel niet naar behoren werkt (zie handleiding). Op deze wijze kunt u kosten en tijd besparen. Denk eraan dat er ook voor niet-defecte toestellen een kost voor controle aangerekend kan worden.
- Bij reparaties buiten de waarborgperiode zullen transportkosten aangerekend worden.
- Elke commerciële garantie laat deze rechten onverminderd.

**Bovenstaande opsomming kan eventueel aangepast worden naargelang de aard van het product (zie handleiding van het betreffende product).**

---



## **Garantie de service et de qualité Velleman®**

Velleman® jouit d'une expérience de plus de 35 ans dans le monde de l'électronique avec une distribution dans plus de 85 pays.

Tous nos produits répondent à des exigences de qualité rigoureuses et à des dispositions légales en vigueur dans l'UE. Afin de garantir la qualité, nous soumettons régulièrement nos produits à des contrôles de qualité supplémentaires, tant par notre propre service qualité que par un service qualité externe. Dans le cas improbable d'un défaut malgré toutes les précautions, il est possible d'invoquer notre garantie (voir les conditions de garantie).

### **Conditions générales concernant la garantie sur les produits grand public (pour l'UE) :**

- tout produit grand public est garanti 24 mois contre tout vice de production ou de matériaux à dater du jour d'acquisition effective ;
- si la plainte est justifiée et que la réparation ou le remplacement d'un article est jugé impossible, ou lorsque les coûts s'avèrent disproportionnés, Velleman® s'autorise à remplacer ledit article par un article équivalent ou à rembourser la totalité ou une partie du prix d'achat. Le cas échéant, il vous sera consenti un article de remplacement ou le remboursement complet du prix d'achat lors d'un défaut dans un délai de 1 an après l'achat et la livraison, ou un article de remplacement moyennant 50% du prix d'achat ou le remboursement de 50% du prix d'achat lors d'un défaut après 1 à 2 ans.
- **sont par conséquent exclus :**
  - tout dommage direct ou indirect survenu à l'article après livraison (p.ex. dommage lié à l'oxydation, choc, chute, poussière, sable, impureté...) et provoqué par l'appareil, ainsi que son contenu (p.ex. perte de données) et une indemnisation éventuelle pour perte de revenus ;
  - tout bien de consommation ou accessoire, ou pièce qui nécessite un

remplacement régulier comme p.ex. piles, ampoules, pièces en caoutchouc, courroies... (liste illimitée) ;

- tout dommage qui résulte d'un incendie, de la foudre, d'un accident, d'une catastrophe naturelle, etc. ;
  - out dommage provoqué par une négligence, volontaire ou non, une utilisation ou un entretien incorrects, ou une utilisation de l'appareil contraire aux prescriptions du fabricant ;
  - tout dommage à cause d'une utilisation commerciale, professionnelle ou collective de l'appareil (la période de garantie sera réduite à 6 mois lors d'une utilisation professionnelle) ;
  - tout dommage à l'appareil qui résulte d'une utilisation incorrecte ou différente que celle pour laquelle il a été initialement prévu comme décrit dans la notice ;
  - tout dommage engendré par un retour de l'appareil emballé dans un conditionnement non ou insuffisamment protégé.
  - toute réparation ou modification effectuée par une tierce personne sans l'autorisation explicite de SA Velleman® ;
  - frais de transport de et vers Velleman® si l'appareil n'est plus couvert sous la garantie.
  - toute réparation sera fournie par l'endroit de l'achat. L'appareil doit nécessairement être accompagné du bon d'achat d'origine et être dûment conditionné (de préférence dans l'emballage d'origine avec mention du défaut) ;
  - tuyau : il est conseillé de consulter la notice et de contrôler câbles, piles, etc. avant de retourner l'appareil. Un appareil retourné jugé défectueux qui s'avère en bon état de marche pourra faire l'objet d'une note de frais à charge du consommateur ;
  - une réparation effectuée en-dehors de la période de garantie fera l'objet de frais de transport ;
  - toute garantie commerciale ne porte pas atteinte aux conditions susmentionnées.
- La liste susmentionnée peut être sujette à une complémentation selon le type de l'article et être mentionnée dans la notice d'emploi.**
-

## **Garantía de servicio y calidad Velleman®**

Velleman® disfruta de una experiencia de más de 35 años en el mundo de la electrónica con una distribución en más de 85 países.

Todos nuestros productos responden a normas de calidad rigurosas y disposiciones legales vigentes en la UE. Para garantizar la calidad, sometimos nuestros productos regularmente a controles de calidad adicionales, tanto por nuestro propio servicio de calidad como por un servicio de calidad externo. En el caso improbable de que surgieran problemas a pesar de todas las precauciones, es posible apelar a nuestra garantía (véase las condiciones de garantía).

### **Condiciones generales referentes a la garantía sobre productos de venta al público (para la Unión Europea):**

• Todos los productos de venta al público tienen un período de garantía de 24 meses contra errores de producción o errores en materiales desde la adquisición original:

• Si la queja está fundada y si la reparación o la sustitución de un artículo es imposible, o si los gastos son desproporcionados, Velleman® autoriza reemplazar el artículo por un artículo equivalente o reembolsar la totalidad o una parte del precio de compra. En este caso, recibirá un artículo de recambio o el reembolso completo del precio de compra al descubrir un defecto hasta un año después de la compra y la entrega, o un artículo de recambio al 50% del precio de compra o la sustitución de un 50% del precio de compra al descubrir un defecto después de 1 a 2 años.

#### **• Por consiguiente, están excluidos entre otras cosas:**

- todos los daños causados directamente o indirectamente al aparato y su contenido después de la entrega (p.ej. por oxidación, choques, caída,...) y causados por el aparato, al igual que el contenido (p.ej. pérdida de datos) y una

indemnización eventual para falta de ganancias;

- partes o accesorios que deban ser reemplazados regularmente, como por ejemplo baterías, lámparas, partes de goma, ... (lista ilimitada)
- defectos causados por un incendio, daños causados por el agua, rayos, accidentes, catástrofes naturales, etc. ;
- defectos causados a conciencia , descuido o por malos tratos, un mantenimiento inapropiado o un uso anormal del aparato contrario a las instrucciones del fabricante;
- daños causados por un uso comercial, profesional o colectivo del aparato (el período de garantía se reducirá a 6 meses con uso profesional) ;
- daños causados por un uso incorrecto o un uso ajeno al que está previsto el producto inicialmente como está descrito en el manual del usuario ;
- daños causados por una protección insuficiente al transportar el aparato.
- daños causados por reparaciones o modificaciones efectuadas por una tercera persona sin la autorización explícita de SA Velleman® ;
- se calcula gastos de transporte de y a Velleman® si el aparato ya no está cubierto por la garantía.
- Cualquier reparación se efectuará por el lugar de compra. Devuelva el aparato con la factura de compra original y transpórtelo en un embalaje sólido (preferentemente el embalaje original). Incluya también una buena descripción del defecto ;
- Consejo: Lea el manual del usuario y controle los cables, las pilas, etc. antes de devolver el aparato. Si no se encuentra un defecto en el artículo los gastos podrían correr a cargo del cliente;
- Los gastos de transporte correrán a carga del cliente para una reparación efectuada fuera del período de garantía.
- Cualquier gesto comercial no disminuye estos derechos.

**La lista previamente mencionada puede ser adaptada según el tipo de artículo (véase el manual del usuario del artículo en cuestión)**

---



## **Velleman® Service- und Qualitätsgarantie**

Velleman® hat gut 35 Jahre Erfahrung in der Elektronikwelt und vertreibt seine Produkte in über 85 Ländern.

Alle Produkte entsprechen den strengen Qualitätsforderungen und gesetzlichen Anforderungen in der EU. Um die Qualität zu gewährleisten werden unsere Produkte regelmäßig einer zusätzlichen Qualitätskontrolle unterworfen, sowohl von unserer eigenen Qualitätsabteilung als auch von externen spezialisierten Organisationen. Sollten, trotz aller Vorsichtsmaßnahmen, Probleme auftreten, nehmen Sie bitte die Garantie in Anspruch (siehe Garantiebedingungen).

### **Allgemeine Garantiebedingungen in Bezug auf Konsumgüter (für die Europäische Union):**

- Alle Produkte haben für Material- oder Herstellungsfehler eine Garantieperiode von 24 Monaten ab Verkaufsdatum.
- Wenn die Klage berechtigt ist und falls eine kostenlose Reparatur oder ein Austausch des Gerätes unmöglich ist, oder wenn die Kosten dafür unverhältnismäßig sind, kann Velleman® sich darüber entscheiden, dieses Produkt durch ein gleiches Produkt zu ersetzen oder die Kaufsumme ganz oder teilweise zurückzuzahlen. In diesem Fall erhalten Sie ein Ersatzprodukt oder eine Rückzahlung im Werte von 100% der Kaufsumme im Falle eines Defektes bis zu 1 Jahr nach Kauf oder Lieferung, oder Sie bekommen ein Ersatzprodukt im Werte von 50% der Kaufsumme oder eine Rückzahlung im Werte von 50 % im Falle eines Defektes im zweiten Jahr.
- **Von der Garantie ausgeschlossen sind:**
  - alle direkten oder indirekten Schäden, die nach Lieferung am Gerät und durch das Gerät verursacht werden (z.B. Oxidation, Stöße, Fall, Staub, Schmutz, Feuchtigkeit, ...), sowie auch der Inhalt (z.B. Datenverlust), Entschädigung für eventuellen Gewinnausfall.
  - Verbrauchsgüter, Teile oder Zubehörtteile, die regelmäßig

ausgewechselt werden, wie z.B. Batterien, Lampen, Gummiteile, Treibriemen, usw. (unbeschränkte Liste).

- Schäden verursacht durch Brandschaden, Wasserschaden, Blitz, Unfälle, Naturkatastrophen, usw.
- Schäden verursacht durch absichtliche, nachlässige oder unsachgemäße Anwendung, schlechte Wartung, zweckentfremdete Anwendung oder Nichtbeachtung von Benutzerhinweisen in der Bedienungsanleitung.
- Schäden infolge einer kommerziellen, professionellen oder kollektiven Anwendung des Gerätes (bei gewerblicher Anwendung wird die Garantieperiode auf 6 Monate zurückgeführt).
- Schäden verursacht durch eine unsachgemäße Verpackung und unsachgemäßen Transport des Gerätes.
- alle Schäden verursacht durch unautorisierte Änderungen, Reparaturen oder Modifikationen, die von einem Dritten ohne Erlaubnis von Velleman® vorgenommen werden.
- Im Fall einer Reparatur, wenden Sie sich an Ihren Velleman®-Verteiler. Legen Sie das Produkt ordnungsgemäß verpackt (vorzugsweise die Originalverpackung) und mit dem Original-Kaufbeleg vor. Fügen Sie eine deutliche Fehlerumschreibung hinzu.
- Hinweis: Um Kosten und Zeit zu sparen, lesen Sie die Bedienungsanleitung nochmals und überprüfen Sie, ob es keinen auf de Hand liegenden Grund gibt, ehe Sie das Gerät zur Reparatur zurückschicken. Stellt sich bei der Überprüfung des Geräts heraus, dass kein Geräteschaden vorliegt, könnte dem Kunden eine Untersuchungspauschale berechnet.
- Für Reparaturen nach Ablauf der Garantiefrist werden Transportkosten berechnet.
- Jede kommerzielle Garantie lässt diese Rechte unberührt.

**Die oben stehende Aufzählung kann eventuell angepasst werden gemäß der Art des Produktes (siehe Bedienungsanleitung des Gerätes).**

---