



CARCASA DE CARRIL DIN PARA RASPBERRY PI 5

RB-CaseP5-07 & RB-CaseP5-07B


1. INFORMACIÓN GENERAL

Estimado cliente,

gracias por elegir nuestro producto. A continuación, le indicaremos lo que debe tener en cuenta durante la puesta en marcha y el uso. Si tiene algún problema inesperado durante el uso, no dude en ponerse en contacto con nosotros.


2. MONTAJE

En primer lugar, abra la carcasa presionando la lengüeta de sujeción situada en la parte inferior y extrayendo el clip de sujeción negro:




Ahora retire la parte inferior de la carcasa.


Ahora coloca tu Raspberry Pi 5 encima y fíjala con los tornillos incluidos:



Ahora coloca los disipadores de calor adjuntos en tu Raspberry Pi. Para ello, retira la película adhesiva de las almohadillas térmicas y coloca los disipadores en las siguientes posiciones:



Si desea utilizar el refrigerador activo, ahora puede presionar el panel acrílico fuera de la carcasa e insertar el panel con el refrigerador integrado. Ahora conecta el cable del ventilador al conector del ventilador de tu Raspberry Pi 5:



Ahora vuelva a insertar la parte inferior de la carcasa en el alojamiento. No olvide volver a fijar la carcasa con el clip de sujeción negro. La carcasa ya está montada y lista para su uso



3. INFORMACIÓN ADICIONAL

Nuestras obligaciones de información y recuperación en virtud de la Ley alemana de aparatos eléctricos y electrónicos (ElektroG)



SÍMBOLO EN EQUIPOS ELÉCTRICOS Y ELECTRÓNICOS:

Este cubo de basura tachado significa que los aparatos eléctricos y electrónicos no deben depositarse en la basura doméstica. Debe entregar los aparatos viejos en un punto de recogida. Antes de entregarlos, debe separar las pilas y acumuladores usados que no estén incluidos en el aparato antiguo.

OPCIONES DE DEVOLUCIÓN:

Como usuario final, puede entregar su aparato antiguo (que cumple esencialmente la misma función que el aparato nuevo que nos ha comprado) para su eliminación gratuita al comprar un aparato nuevo. Los pequeños electrodomésticos cuyas dimensiones externas no superen los 25 cm pueden desecharse en cantidades domésticas normales independientemente de si ha comprado un nuevo electrodoméstico.

POSIBILIDAD DE DEVOLUCIÓN EN LA SEDE DE NUESTRA EMPRESA EN HORARIO DE APERTURA:

SIMAC Electronics GmbH, Pascalstr. 8, D-47506 Neukirchen-Vluyn

OPCIÓN DE DEVOLUCIÓN EN SU ZONA:

Le enviaremos un sello de paquete con el que podrá devolvernos el aparato sin coste alguno. Para ello, póngase en contacto con nosotros por correo electrónico en Service@joy-it.net o por teléfono.

INFORMACIÓN SOBRE EL ENVASE:

Por favor, empaque su viejo aparato de forma segura para el transporte. Si no dispone de material de embalaje adecuado o no desea utilizar el suyo propio, póngase en contacto con nosotros y le enviaremos un embalaje adecuado.

4. AYUDA

También estamos a su disposición después de la compra. Si todavía tiene alguna pregunta o surgen problemas, también estamos disponibles por correo electrónico, teléfono y ticket sistema de soporte.

Correo electrónico: service@joy-it.net

Sistema de entradas: <http://support.joy-it.net>

Teléfono: +49 (0)2845 9360 - 50 (lunes a jueves: 09.00 a 17.00 horas, viernes: 09.00 a 14.30 horas)

Para más información, visite nuestro sitio web:

www.joy-it.net

Publicado: 2024.04.05