

KOOLTM
L I G H T

WWW.KOOLLIGHT.COM

Mode d'emploi

V-1.0 /04/10 BB/F

QUATRO DERBY



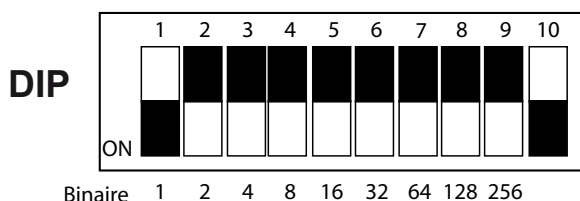
• Lorsque l'appareil est définitivement retiré du marché, vous devez le déposer dans une usine de recyclage de proximité pour contribuer à son élimination non polluante



FONCTIONNEMENT

MODE CANAUX DMX

MODE DMX DIP 1 et 10



CANAL	ECHELLE DMX 512	ROUGE + DIMMER
CH1	0~152	ON
	153~242	STROBE
	243~255	ON
CH2	0~255	BLEUE + DIMMER
CH3	0~255	VERT + DIMMER
CH4	0~255	ROUGE + DIMMER

MODE AUTO

DIP EN ON N°	COULEURS	EFFET
1	BLUE	FAIBLE
1 + 2	BLUE	MOYEN
1 + 2 + 3	BLUE	MAXI
4	VERT	FAIBLE
4 + 5	VERT	MOYEN
4 + 5 + 6	VERT	MAXI
7	ROUGE	FAIBLE
7 + 8	ROUGE	MAXI
7 + 8 + 9	BLUE + VERT + ROUGE	PROGRAM LENT
8 + 9	BLUE + VERT + ROUGE	PROGRAM RAPIDE
9	BLUE + VERT + ROUGE	STROBE AUTO

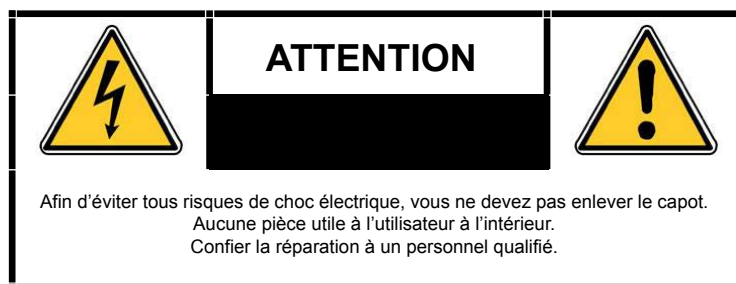
Avertissements

Lisez attentivement cette section avant utilisation de l'appareil

KOOL LIGHT vous remercie d'avoir choisi cet appareil. Nos équipes ont apporté le plus grand soin à sa conception et à sa fabrication. Afin de tirer profit de toutes ses fonctionnalités, nous vous recommandons de lire attentivement ce mode d'emploi. Conserver le soigneusement afin de vous y référer en cas de besoin.

Conseils d'utilisation et de sécurité

Attention ! Ce système audio est alimenté par une tension dangereuse 230 V~. Ne touchez jamais l'intérieur de l'appareil car en cas de mauvaise manipulation vous pourriez subir une décharge électrique mortelle. En outre, l'ouverture de l'appareil rend tout droit à la garantie caduque.



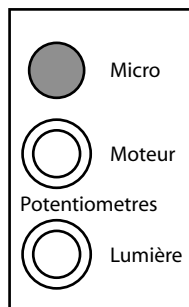
Respectez scrupuleusement les points suivants :

- L'appareil n'est conçu que pour une utilisation en intérieur. Protégez-le de tout type de projections d'eau, des éclaboussures, d'une humidité élevée et de la chaleur (plage de température de fonctionnement autorisée : 0 – 40 °C).
- En aucun cas, vous ne devez poser d'objet contenant du liquide ou un verre sur l'appareil. Ne le faites jamais fonctionner et débranchez-le immédiatement lorsque :
 - Des dommages sur le système ou sur le cordon secteur apparaissent.
 - Après une chute ou accident similaire, l'appareil peut présenter un défaut.
 - Des dysfonctionnements apparaissent. Dans tous les cas, les dommages doivent être réparés par un technicien spécialisé.
- Ne débranchez jamais l'appareil en tirant sur le cordon secteur.
- Pour nettoyer l'appareil, utilisez uniquement un chiffon sec et doux, en aucun cas de produits chimiques ou d'eau.
- KOOL LIGHT décline toute responsabilité en cas de dommage si l'appareil est utilisé dans un but autre que celui pour lequel il a été conçu, s'il n'est pas correctement utilisé ou réparé par une personne habilitée.

UTILISATION DES POTENTIOMETRES

Le Moteur fonctionne toujours en mode music quelque soit la position des DIP.
Le potentiomètre moteur règle la sensibilité du micro.

Le potentiomètre Lumière permet d'afficher les trois couleurs simultanément quand vous affichez une seule couleur avec les DIP 1, 2 et 3 ou 4, 5 et 6 ou 7 et 8.



CONDITIONS DE GARANTIE

Les équipements KOOL LIGHT sont couverts par une garantie d'1 an pièces et main d'œuvre.

Les principes suivants s'appliquent à partir du moment où l'appareil quitte nos usines :

- La facture de mise à la consommation fera foi de date de départ de la garantie, dans la mesure ou celle-ci n'excède pas 12 mois.
- Seule les compagnies agréées KOOL LIGHT sont autorisées à opérer sur ces équipements. La garantie devient nulle si l'intervenant appartient à un autre groupe.
- Durant la période de garantie, tout matériel défectueux doit nous être retourné dans son emballage d'origine sous colis pré-payé.
- KOOL LIGHT vous retournera votre appareil par colis pré-payé au cours de l'année de garantie. Au-delà, les frais d'expédition seront à la charge du client.
- Pour toute demande relative à ces services, adressez-vous à votre distributeur habituel, qui sera le plus apte à vous renseigner.
- Les composants endommagés suite à un mauvais branchement par l'utilisateur ne seront pas couverts par la garantie.